

## B 80 W BP DOSE (WALZE)

Nachläufer-Scheuersaugmaschine (80 l) mit Fahrtrieb. Ideal für 1500-3000 m<sup>2</sup>. Konfigurationsbeispiel mit kontrarotierenden Walzenbürsten mit Kehrfunktion und 65 Zentimeter Arbeitsbreite.



Made in Germany



Bestell-Nr.

1.259-010.2

### Technische Daten

|                             |                   |                     |
|-----------------------------|-------------------|---------------------|
| EAN-Code                    |                   | 4039784590106       |
| Antriebsart                 |                   | Batterie            |
| Fahrtrieb                   |                   | Fahrmotor           |
| Arbeitsbreite Bürsten       | mm                | 750                 |
| Arbeitsbreite Saugen        | mm                | 940                 |
| Tank Frisch-/Schmutzwasser  | l                 | 80 / 80             |
| Flächenleistung theoretisch | m <sup>2</sup> /h | 3000                |
| Flächenleistung praktisch   | m <sup>2</sup> /h | 2250                |
| Batterietyp                 |                   | wartungsfrei        |
| Batterie                    | V / Ah            | 24 / 240            |
| Batterielaufzeit            | h                 | max. 4              |
| Batterieladezeit            | h                 | ca. 9               |
| Netzanschluss Ladegerät     | V / Hz            | 100 - 240 / 50 - 60 |
| Bürstendrehzahl             | U/min             | 600 - 1400          |
| Bürstenanpressdruck         | kg                | 54                  |
| Wasserverbrauch             | l/min             | 10                  |
| Schalldruckpegel            | dB(A)             | 69                  |
| Stromart                    | V / Hz            | 100 - 240 / 50 - 60 |
| Zulässiges Gesamtgewicht    | kg                | 404                 |
| Abmessungen (L × B × H)     | mm                | 1550 × 809 × 1154   |

Dieses Gerät ist einweisungspflichtig.

### Ausstattung

|                       |          |
|-----------------------|----------|
| Walzenbürste          | ■        |
| Fact                  | ■        |
| Kehrfunktion          | ■        |
| Kraftvoller Fahrtrieb | ■        |
| Ladegerät             | ■        |
| 2-Tank-System         | ■        |
| Motor                 | Batterie |

■ im Lieferumfang enthalten.



## Vier Batterien zur Auswahl

- Wartungsfreie mit 170 Ah, 180 Ah, 240 (C5) sowie wartungsarme mit 180 Ah (C5).
- Perfekt auf die verschiedenen Batterietypen abgestimmtes Ladegerät.
- Für ein langes Batterieleben.



## Automatisches Absenken und Anheben von Bürstenkopf und Saugbalken

- Automatische Absenkung in Abhängigkeit des gewählten Reinigungsprogramms.
- Praktisch: Bei Rückwärtsfahrt bewegt sich der Saugbalken automatisch nach oben.



## Bürstenkopf mit Walzentechnik

- Wahlweise mit 65 oder 75 Zentimeter Arbeitsbreite.
- Integrierte Kehrlade für Grobpartikel schützt den Saugbalken vor Blockaden.
- Wasserersparnis dank gegenläufiger Walzenbürsten.

## ZUBEHÖR VON B 80 W BP DOSE (WALZE)

### 1.259-010.2



|   |    | Bestell-Nr. | Beschreibung  |   |
|---|----|-------------|---|---|
| <b>SONSTIGES ZUBEHÖR SCHEUERSAUGMASCHINEN</b> |    |             |   |   |
| <b>Sonstiges</b>                              |    |             |   |   |
| KIK-Schlüssel, gelb                           | 1  | 5.035-344.0 | Benutzerschlüssel zum Benutzen des Geräts   | ■ |
| KIK-Schlüssel, grau                           | 2  | 5.035-348.0 | Vorarbeiterschlüssel zum Benutzen des Geräts  | ■ |
| Deckel für Tankinnenreinigung                 | 3  | 4.035-369.0 | Für Geräte der B 40-Serie mit Tankreinigungssystem: werkzeuglos wechselbarer Schmutzwassertankdeckel mit integrierten Sprühdüsen.   | ■ |
| Füllschlauch                                  | 4  | 6.680-124.0 | Der 1500 mm lange Füllschlauch mit Universaltrichter erleichtert das Befüllen der Maschine per Wasserhahn. Geeignet für alle gängigen Wasserhähne.  | □ |
| KIK-Schlüssel, weiß                           | 5  | 4.035-076.0 | Benutzerschlüssel zum Benutzen des Geräts programmierbar  | □ |
| Set KIK-Schlüssel, gelb                       | 6  | 4.035-408.0 | Der gelbe KIK-Schlüssel bietet dem Bediener keinerlei Verstellmöglichkeiten. Lieferumfang: 5 Stück.   | □ |
| KIK-Schlüsselset, weiß                        | 7  | 4.035-064.0 | 5 weiße Schlüssel mit Anhänger. Jeder Schlüssel kann mithilfe des mit der Maschine mitgelieferten grauen Schlüssels individuell voreingestellt werden. Die Einstellung der Maschinenparameter bleibt dann immer gleich. Der Anhänger dient zur Identifizierung des Schlüssels. So können z. B. Parameter für Reinigung im Sommer oder Winter, bei Sonne oder Regen, auf empfindlichen und robusten Böden oder in Werkstatt und Showroom eingestellt werden. | □ |
| <b>Zubehör Home-Base</b>                      |    |             |   |   |
| Adapter Home-Base                             | 8  | 5.035-488.0 | Befestigungsvorrichtung für verschiedene Haken und Clips an der Maschine.   | □ |
| Doppelhaken                                   | 9  | 6.980-077.0 | Doppelhaken zur Befestigung von Müllbeuteln, Tüten etc. an der Maschine. Nur in Verbindung mit Adapter Homebase 5.035-488.0.  | □ |
| Halter Griff grau                             | 10 | 6.980-078.0 | Moppclip zur Befestigung eines Mopps an der Maschine. Nur in Verbindung mit Adapter Homebase 5.035-488.0.   | □ |
| Halter Flasche                                | 11 | 6.980-080.0 | Geeignet, um Sprühflaschen zu transportieren - nur in Verbindung mit Adapter Home-Base 5.035-488.0.   | □ |
| Home-Base-Kit „Box“                           | 12 | 4.035-406.0 | Das Homebase Kit "Box" bietet genügend Raum zur sicheren Verstaung von drei Reinigungsmittelflaschen sowie Lappen, Tüchern, Spachteln, Ersatzmülltüten, Handschuhen & Co.   | □ |
| Universalhaken-Set                            | 13 | 4.070-075.0 | Haken- und Adapterset zur Fixierung an der Home-Base-Schiene von Kärcher Scheuersaugmaschinen. Ideal zur platzsparenden Unterbringung von Schläuchen (zum Beispiel ABS Sprühsaugen) am Gerät.   | □ |
| Halter Saugbalken                             | 14 | 9.753-088.0 | Halter für Saugbalken: Die Halterung aus Stahl wird an die Home-Base-Schiene der Scheuersaugmaschine angebracht und erlaubt das sichere Aufbewahren und Transportieren des Saugbalkens.   | □ |

■ Im Lieferumfang enthalten. □ Mögliches Zubehör.

## ZUBEHÖR VON B 80 W BP DOSE (WALZE)

### 1.259-010.2



|   | Bestell-Nr. | Beschreibung |   |                                     |
|---|-------------|--------------|---|-------------------------------------|
| <b>SONSTIGES ZUBEHÖR SCHEUERSAUGMASCHINEN</b> |             |              |   |                                     |
| <b>Dosierhilfen</b>                           |             |              |   |                                     |
| Reinigungsmittel-Dosierstation DS 3           | 15          | 2.641-811.0  | Angeschlossen am Wasserhahn wird Reinigungsmittel in einstellbarer Verdünnung in Frischwassertank gefüllt. Auch in Verbindung mit ABS Befüllsystem. Inkl. Rückflussverhinderer (DIN EN 1717). | <input type="checkbox"/>            |
| <b>ANBAUSÄTZE</b>                             |             |              |   |                                     |
| <b>Sonstige Anbausätze</b>                    |             |              |   |                                     |
| Auto-Fill                                     | 16          | 4.035-345.0  | Automatisches Befüllsystem. Wasserzufuhr stoppt automatisch, wenn der Tank voll ist. Mit Sicherheitsüberlauf.   | <input checked="" type="checkbox"/> |
| Saugschlauch Zubehör                          | 17          | 4.444-015.0  | Zum Aufsaugen von Wasser aus Ecken oder Behältern (z. B. Gefriertruhen).  | <input type="checkbox"/>            |
| Anbausatz gestapelte Abweisrolle Saugbalken   | 18          | 4.035-619.0  | Zusätzliche, nicht kreidende Abweisrollen zur Montage an den Enden des Saugbalkens. Verhindern effektiv ein Einhängen des Saugbalkens beispielsweise an Paletten oder Regalfüßen.             | <input type="checkbox"/>            |
| <b>Anbausatz Sprühsaugen</b>                  |             |              |   |                                     |
| Anbausatz Sprühsaugen                         | 19          | 2.642-740.0  | Der Anbausatz "Sprühsaugen" erleichtert die Reinigung an für die Maschine unzugänglichen Stellen wie Kanten und Sockeln.  | <input type="checkbox"/>            |
| <b>WALZENBÜRSTEN</b>                          |             |              |   |                                     |
| Walzenbürste, weich, weiß, 638 mm             | 20          | 6.906-981.0  | Weißer Walzenbürste zur Reinigung empfindlicher Bodenbeläge.  | <input type="checkbox"/>            |
| Walzenbürste, mittel, rot, 638 mm             | 21          | 4.035-187.0  | Rote Standardwalzenbürste zur Unterhaltsreinigung.  | <input type="checkbox"/>            |
| Walzenbürste, hoch-tief, orange, 638 mm       | 22          | 6.906-982.0  | Orangefarbene Walzenbürste mit Hoch-tief-Struktur zur besonders effektiven Reinigung von strukturierten Bodenbelägen.   | <input type="checkbox"/>            |
| Walzenbürste, hart, grün, 638 mm              | 23          | 6.906-983.0  | Grüne, abrasive Walzenbürste zur Grundreinigung und zur Entfernung stark haftender Verschmutzungen.   | <input type="checkbox"/>            |
| Walzenbürste, sehr hart, schwarz, 638 mm      | 24          | 6.906-984.0  | Schwarze, besonders abrasive Walzenbürste zur Grundreinigung unempfindlicher Bodenbeläge mit besonders stark haftenden Verschmutzungen.   | <input type="checkbox"/>            |
| Walzenbürste, mittel, rot, 700 mm             | 25          | 4.035-578.0  | Rote Standardwalzenbürste zur Unterhaltsreinigung.  | <input type="checkbox"/>            |
| Walzenbürste, weich, weiß, 700 mm             | 26          | 6.907-729.0  | Weißer Walzenbürste zur Reinigung empfindlicher Bodenbeläge.  | <input type="checkbox"/>            |
| Walzenbürste, hoch-tief, orange, 700 mm       | 27          | 6.907-730.0  | Orangefarbene Walzenbürste mit Hoch-tief-Struktur zur besonders effektiven Reinigung von strukturierten Bodenbelägen.   | <input type="checkbox"/>            |
| Walzenbürste, hart, grün, 700 mm              | 28          | 6.907-731.0  | Grüne, abrasive Walzenbürste zur Grundreinigung und zur Entfernung stark haftender Verschmutzungen.   | <input type="checkbox"/>            |

■ Im Lieferumfang enthalten. □ Mögliches Zubehör.



## ZUBEHÖR VON B 80 W BP DOSE (WALZE)

### 1.259-010.2




|  |    | Bestell-Nr. | Beschreibung   |                          |
|--|----|-------------|--|--------------------------|
| <b>WALZENBÜRSTEN</b>                     |    |             |  |                          |
| Walzenbürste, sehr hart, schwarz, 700 mm | 29 | 6.907-732.0 | Schwarze, besonders abrasive Walzenbürste zur Grundreinigung unempfindlicher Bodenbeläge mit besonders stark haftenden Verschmutzungen.  | <input type="checkbox"/> |
| <b>BÜRSTENKÖPFE</b>                      |    |             |  |                          |
| Bürstenkopf R65                          | 30 | 2.763-046.0 | Robuster Walzenbürstenkopf aus Aluminium mit integrierter Vorkehrfunktion. Flache Bauweise, geringes Arbeitsgeräusch und einfache Wartung durch Farbcodierung und Einführhilfen für Bürsten. | <input type="checkbox"/> |
| Bürstenkopf R75                          | 31 | 2.763-047.0 | Robustes und kompaktes Aluminium-Bürstendeck mit Walzenbürstenkopf, Abweisrollen, integrierter Vorkehrfunktion, farbcodierten Komponenten und einer Einführhilfe für Bürsten.                | <input type="checkbox"/> |
| <b>WALZENPADS / PADWALZENWELLEN</b>      |    |             |  |                          |
| <b>Padwalzenwellen</b>                   |    |             |  |                          |
| Padwalzenwelle, 638 mm                   | 32 | 4.762-433.0 | Padwalzenwelle aus Aluminium zur Aufnahme von Walzenpads oder Mikrofaserwalzen.  | <input type="checkbox"/> |
| Padwalzenwelle, 700 mm                   | 33 | 4.762-627.0 |  | <input type="checkbox"/> |
| <b>Walzenpads</b>                        |    |             |  |                          |
| Walzenpad, weich, gelb                   | 34 | 6.369-454.0 | Gelbes Walzenpad zum Reinigen und Polieren nicht strukturierter Bodenbeläge.   | <input type="checkbox"/> |
| Walzenpad, mittel, rot                   | 35 | 6.369-456.0 | Rotes Standard-Walzenpad zur Unterhaltsreinigung nicht strukturierter Bodenbeläge.   | <input type="checkbox"/> |
| Walzenpad, hart, grün                    | 36 | 6.369-455.0 | Grünes, abrasives Walzenpad zur Grundreinigung sowie zur Entfernung stark haftender Verschmutzungen auf nicht strukturierten Bodenbelägen.   | <input type="checkbox"/> |
| <b>Mikrofaserwalzen</b>                  |    |             |  |                          |
| Mikrofaserwalze, 700 mm                  | 37 | 4.114-007.0 | Ideal für Feinsteinzeugfliesen. Mikrofaserwalze zur zuverlässigen und schonenden Entfernung von Grauschleier.  | <input type="checkbox"/> |
| Mikrofaserwalze, 638 mm                  | 38 | 4.114-006.0 |  | <input type="checkbox"/> |
| <b>SCHEIBENPADS / PADTREIBTELLER</b>     |    |             |  |                          |
| <b>Pads</b>                              |    |             |  |                          |
| Pad, mittelweich, rot, 650 mm, 5 x       | 39 | 6.371-000.0 | Rotes, Standard-Scheibenpad zur regelmäßigen Unterhaltsreinigung.  | <input type="checkbox"/> |
| Pad, hart, braun, 650 mm, 5 x            | 40 | 4.642-025.0 | Sehr abrasives Scheibenpad zur chemielosen Pflegefilmsanierung und Entschichtung.  | <input type="checkbox"/> |
| <b>SAUGBALKEN UND SAUGLIPPEN</b>         |    |             |  |                          |
| <b>Saugbalken</b>                        |    |             |  |                          |
| Saugbalken, 1000 mm, V-förmig            | 41 | 4.777-080.0 | Für alle üblichen Böden geeignet und mit sehr guter Gleitfähigkeit auf Fugen: V-förmiger Saugbalken mit 1000 mm Länge und Sauglippen aus verschleißfestem Polyurethan mit hoher Standzeit.   | <input type="checkbox"/> |
| Saugbalken, 900 mm, V-förmig             | 42 | 4.777-079.0 | 900 mm langer, V-förmiger Saugbalken mit Sauglippen aus verschleiß- und ölfestem Polyurethan mit hoher Standzeit und für alle Böden. Mit Wasserwaage für eine präzise Einstellung.           | <input type="checkbox"/> |


■ Im Lieferumfang enthalten. □ Mögliches Zubehör.

## ZUBEHÖR VON B 80 W BP DOSE (WALZE)


### 1.259-010.2




43-45, 49



46, 50



47, 51



48, 52



53



54



55




56

|  |    | Bestell-Nr. | Beschreibung   |                          |
|--|----|-------------|--|--------------------------|
| <b>SAUGBALKEN UND SAUGLIPPEN</b>                               |    |             |  |                          |
| <b>Saugluppen</b>  |    |             |  |                          |
| Saugluppen für V-Saugbalken, ölfest, geriffelt, 1116 mm        | 43 | 6.273-024.0 | Konzipiert für unseren 1000 mm langen und V-förmigen Saugbalken, überzeugt dieses geriffelte Saugluppenset auf allen Böden. Hochwertige und ölfeste Ausführung aus langlebigem Polyurethan.  | <input type="checkbox"/> |
| Saugluppen für V-Saugbalken, ölfest, geriffelt, 1010 mm        | 44 | 6.273-023.0 | Saugluppenset, geriffelt und für V-förmige Saugbalken mit 900 mm Länge entwickelt. Die Saugluppen bestehen aus verschleiß- und ölfestem Polyurethan und sind für alle Böden geeignet.        | <input type="checkbox"/> |
| Saugluppen, ölfest, geriffelt, 960 mm                          | 45 | 6.273-208.0 | Saugluppenset bestehend aus vorderer und hinterer Sauglippe. 960 mm lang. In geriffelter Ausführung aus verschleißfestem, ölfestem und transparentem Polyurethan. Für alle gängigen Böden.   | <input type="checkbox"/> |
| Saugluppen, ölfest, geschlitzt, 960 mm                         | 46 | 6.273-205.0 | Saugluppenset bestehend aus vorderer und hinterer Sauglippe. 960 mm lang. In geschlitzter Ausführung aus verschleißfestem, ölfestem und transparentem Polyurethan. Für empfindliche Böden.   | <input type="checkbox"/> |
| Saugluppen, ölfest, geschlossen, 960 mm                        | 47 | 6.273-291.0 | Saugluppenset für strukturierte Böden bestehend aus vorderer und hinterer Sauglippe. 960 mm lang. In geschlossener Ausführung aus verschleißfestem, ölfestem und transparentem Polyurethan.  | <input type="checkbox"/> |
| Saugluppen, Naturkautschuk, 960 mm                             | 48 | 6.273-214.0 | Saugluppenset bestehend aus vorderer und hinterer Sauglippe. 960 mm lang. In geriffelter Ausführung aus weichem Naturkautschuk. Für alle gängigen Böden.                                     | <input type="checkbox"/> |
| Gummiluppenset oelfest BR-BD530,550, ölfest, geriffelt, 890 mm | 49 | 6.273-207.0 | Saugluppenset bestehend aus vorderer und hinterer Sauglippe. 890 mm lang. In geriffelter Ausführung aus verschleißfestem, ölfestem und transparentem Polyurethan. Für alle gängigen Böden.   | <input type="checkbox"/> |
| Saugluppen, ölfest, geschlitzt, 890 mm                         | 50 | 6.273-229.0 | Saugluppenset bestehend aus vorderer und hinterer Sauglippe. 890 mm lang. In geschlitzter Ausführung aus verschleißfestem, ölfestem und transparentem Polyurethan. Für empfindliche Böden.   | <input type="checkbox"/> |
| Saugluppen, ölfest, geschlossen, 890 mm                        | 51 | 6.273-290.0 | Saugluppenset bestehend aus vorderer und hinterer Sauglippe. 890 mm lang. In geschlossener Ausführung aus verschleißfestem, ölfestem und transparentem Polyurethan. Für strukturierte Böden. | <input type="checkbox"/> |
| Saugluppen, Naturkautschuk, 890 mm                             | 52 | 6.273-213.0 | Saugluppenset bestehend aus vorderer und hinterer Sauglippe. 890 mm lang. In geriffelter Ausführung aus weichem Naturkautschuk. Für alle gängigen Böden.                                     | <input type="checkbox"/> |
| <b>ANTRIEBSBATTERIEN UND LADEGERÄTE</b>                        |    |             |  |                          |
| <b>Batterien</b>   |    |             |  |                          |
| Batteriesatz, 24 V, 240 Ah, wartungsfrei                       | 53 | 2.815-102.0 | Batteriesatz mit 24 V Spannung und 240 Ah (C5) Kapazität. Bestehend aus mehreren wartungsfreien Gel-Einzelbatterien.   | <input type="checkbox"/> |
| Batteriesatz, 24 V, 180 Ah, wartungsfrei                       | 54 | 2.815-101.0 | Batteriesatz mit 24 V Spannung und 180 Ah (C5) Kapazität. Bestehend aus mehreren wartungsfreien Gel-Einzelbatterien.   | <input type="checkbox"/> |
| Batteriesatz, 24 V, 285 Ah, wartungsfrei                       | 55 | 2.815-095.0 | Batteriesatz mit 24 V Spannung und 285 Ah (C5) Kapazität. Bestehend aus mehreren wartungsfreien AGM-Einzelbatterien.   | <input type="checkbox"/> |
| Batteriesatz, 24 V, 170 Ah, wartungsfrei                       | 56 | 2.815-092.0 | Batteriesatz mit 24 V Spannung und 170 Ah (C5) Kapazität. Bestehend aus mehreren wartungsfreien AGM-Einzelbatterien.   | <input type="checkbox"/> |

■ Im Lieferumfang enthalten. □ Mögliches Zubehör.

## ZUBEHÖR VON B 80 W BP DOSE (WALZE)

### 1.259-010.2



|   | Bestell-Nr.    | Beschreibung  |                          |
|---|----------------|---|--------------------------|
| <b>ANTRIEBSBATTERIEN UND LADEGERÄTE</b> |                |   |                          |
| <b>Zubehör für Batterien</b>            |                |   |                          |
| Batterieeinbausatz                      | 57 2.638-064.0 | Einbausatz zum Einbau eines Batteriesatzes in eine Maschine. Inklusive 2 Abstandhaltern und 3 Verbindungskabeln.  | <input type="checkbox"/> |
|   | 58 2.638-106.0 | Einbausatz zum Einbau eines Batteriesatzes in eine Maschine. Inklusive 3 Verbindungskabeln.   | <input type="checkbox"/> |
| Abstandshalter                          | 59 4.642-021.0 | Passend zu Schnelladeset 2.642-751.0. Verhindert das Verrutschen der Batterien im Gerät.  | <input type="checkbox"/> |
| <b>SPRÜHGERÄTE</b>                      |                |   |                          |
| Pumpsprühflasche                        | 60 6.394-409.0 | Die 1-Liter-Pumpsprühflasche - inklusive Pumpe und Druckbehälter - ermöglicht komfortables und gleichmäßiges Einsprühen beim Reinigen oder Kristallisieren. | <input type="checkbox"/> |
| <b>WASCHSAUGER</b>                      |                |   |                          |
| <b>Sonstiges</b>                        |                |   |                          |
| Behälter Reinigungsmittel, komplett     | 61 4.070-006.0 | Set bestehend aus Behälter für Reinigungsmittel und Adapter Home-Base. Zur Anbringung an Home-Base-Schiene.   | <input type="checkbox"/> |

Mögliches Zubehör.